

# APELRIR

Aplikasi Pemilihan Karir



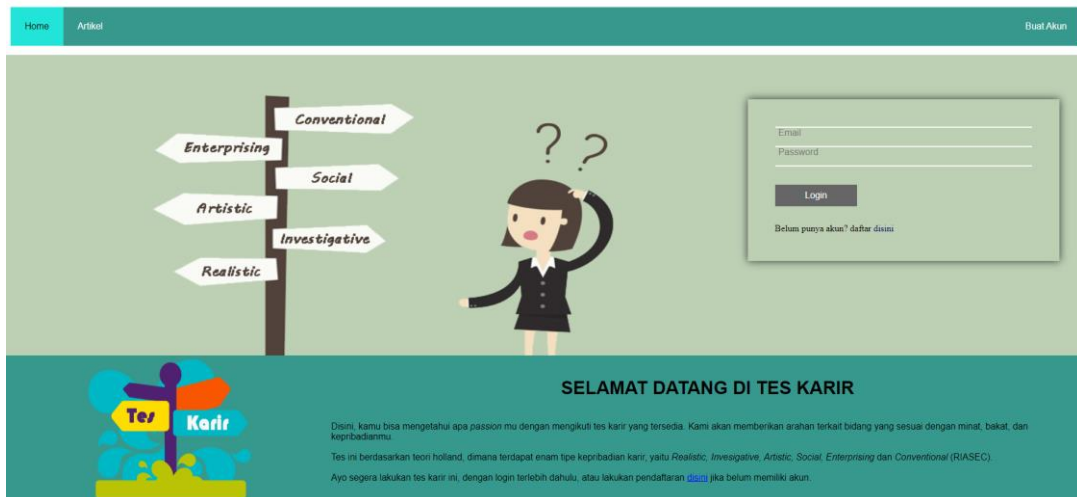
MANUAL GUIDE – Aplikasi Pemilihan Karir

## DAFTAR ISI

Aplikasi Pemilihan Karir .....	1
1. Masuk Akun (Login) .....	2
2. Daftar Akun .....	2
3. Dashboard .....	3
4. Halaman Artikel .....	4
5. Ubah Profil .....	5
6. Tes Karir .....	6
7. Hasil Tes .....	7

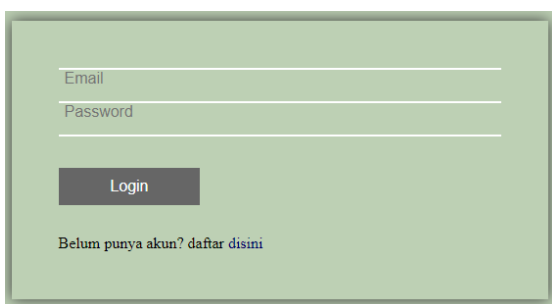
# Aplikasi Pemilihan Karir

Aplikasi berbasis web yang bertujuan untuk membantu dalam pemilihan karir sesuai dengan minat, bakat dan kepribadian. Konsep pemilihan karir yang digunakan pada aplikasi ini berdasarkan teori Holland, dimana terdapat enam tipe kepribadian karir, yaitu Realistic, Invesigative, Artistic, Social, Enterprising dan Conventional (RIASEC).



## 1. Masuk Akun (*Login*)

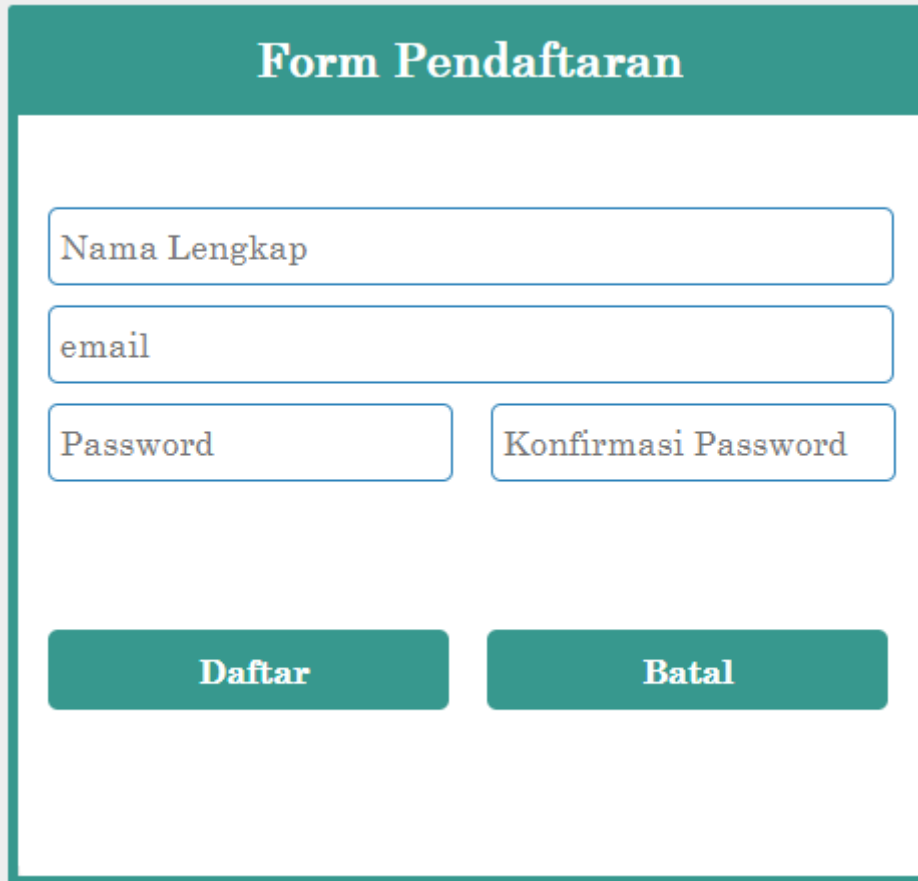
Kotak *Login* berada di sisi kanan pada halaman awal setelah aplikasi dibuka seperti gambar berikut.



- Masukan *Email* pada kolom pertama.
- Masukan *Password* pada kolom kedua.
- Tekan tombol *Login* untuk masuk ke aplikasi.
- Untuk mendaftarkan akun, klik “disini”.

## 2. Daftar Akun

Untuk melakukan tes pemilihan karir, pengguna harus mendaftarkan akunnya melalui halaman daftar akun dengan memasukkan beberapa data, seperti gambar dibawah ini:



The image shows a registration form titled "Form Pendaftaran". It features a teal header with the title in white. Below the header, there are four input fields: "Nama Lengkap", "email", "Password", and "Konfirmasi Password". At the bottom, there are two teal buttons: "Daftar" and "Batal".

- a. Masukkan nama lengkap pada kolom Nama Lengkap.
- b. Masukkan E-Mail yang valid pada kolom email.
- c. Masukkan Password pada kolom Password.
- d. Masukkan Ulang Password pada kolom konfirmasi password.
- e. Password dan Konfirmasi Password harus sama.
- f. Tekan tombol **Daftar** untuk menyimpan pendaftaran.
- g. Tekan tombol **Batal** untuk membatalkan pendaftaran.

Kemudian sistem akan mengirimkan email untuk aktivasi akun yang telah didaftarkan.

### 3. Dashboard

Jika pengguna sudah melakukan login berhasil masuk kehalaman pengguna, maka akan tampil halaman *dashboard* pengguna, pada halaman ini terdapat beberapa menu yang dapat diakses oleh pengguna, seperti gambar dibawah ini:



- Menu **Home** untuk kembali ke halaman dashboard.
- Menu **Artikel** untuk melihat artikel yang di posting.
- Menu **Ubah Profil** untuk merubah data akun pengguna.
- Menu **Lihat Hasil Tes Sebelumnya** untuk membuka history pemilihan karir.
- Menu **Logout** untuk keluar, dan
- Tombol **Mulai Tes** untuk memulai tes pemilihan karir.

#### 4. Halaman Artikel

Halaman ini berisi beberapa artikel-artikel yang sudah diposting oleh admin dan dapat dibaca oleh semua pengguna.



## 5. Ubah Profil

Halaman ini dapat digunakan untuk merubah data akun yang sudah didaftarkan, klik menu **Ubah Profil** kemudian sistem akan menampilkan form ubah profil, seperti gambar dibawah ini:

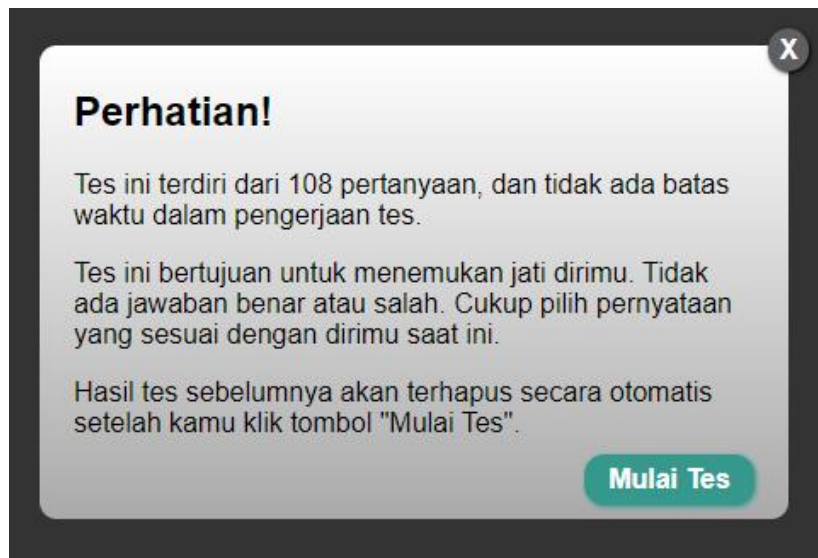
The screenshot shows a web form titled "Form Ubah Profil". The form contains the following elements:

- Input field for Name: "Adi Supriyatna"
- Input field for Email: "adisupriyatna.neo@gmail.com"
- Link: "» Ubah Password (Kosongkan Jika Tidak Ingin Mengubah Password)"
- Input field for Old Password: "Password Lama"
- Input field for New Password: "Password Baru"
- Input field for Confirm Password: "Konfirmasi Password"
- Buttons: "Simpan" (Save) and "Batal" (Cancel)

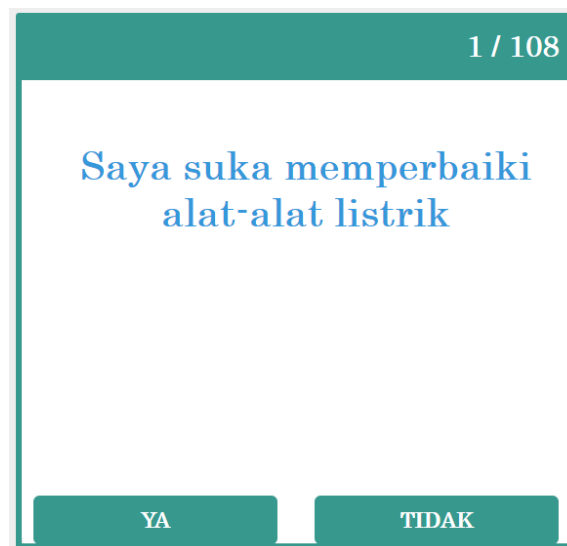
- Masukkan nama pada kolom nama.
- Masukkan Password Lama pada kolom Password Lama.
- Password lama harus sesuai dengan password yang digunakan.
- Masukkan Password Baru pada kolom Password Baru.
- Masukkan Konfirmasi Password pada kolom Konfirmasi Password.
- Password baru dan konfirmasi password harus sama.
- Klik tombol **Simpan** untuk merubah password.
- Klik tombol **Batal** untuk membatalkan perubahan.

## 6. Tes Karir

Halaman tes karir merupakan inti dari aplikasi pemilihan karir, untuk memulai tes klik tombol **“Mulai Tes”** pada dashboard, kemudian sistem akan menampilkan notifikasi seperti gambar dibawah ini



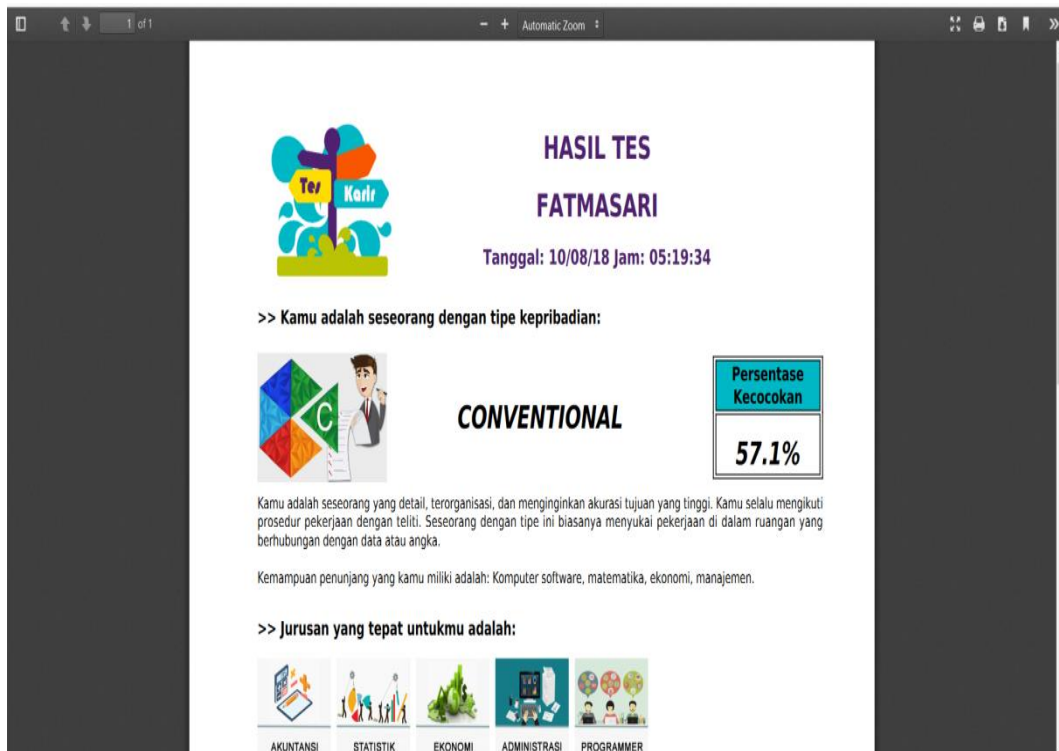
Untuk memulai tes klik tombol **“Mulai Tes”**. Sistem akan menampilkan 108 pertanyaan yang harus dijawab oleh pengguna untuk mendapatkan hasil tes yang sesuai dengan tipe kepribadian. Seperti gambar dibawah ini:



Pilih jawaban dengan memilih tombol **“Ya”** atau **“Tidak”**. Kemudian akan tampil pertanyaan berikutnya sampai dengan 108 pertanyaan.

## 7. Hasil Tes

Setelah pengguna selesai menjawab 108 pertanyaan, sistem akan menampilkan hasil tes berupa tipe kepribadian beserta penjelasannya dan jenjang karir yang tepat. Seperti gambar dibawah ini.



The screenshot shows a web interface for a career test. At the top left is a logo with a person and the words 'Tes Karir'. The main heading is 'HASIL TES FATMASARI' with a timestamp 'Tanggal: 10/08/18 Jam: 05:19:34'. Below this, it states '>> Kamu adalah seseorang dengan tipe kepribadian:' followed by a 'CONVENTIONAL' personality type. A box on the right shows 'Persentase Kecocokan' as '57.1%'. A descriptive paragraph explains that 'CONVENTIONAL' individuals are detail-oriented and organized. Below this, it lists 'Kemampuan penunjang' such as computer software, mathematics, economics, and management. At the bottom, it says '>> Jurusan yang tepat untukmu adalah:' and lists five career paths: AKUNTANSI, STATISTIK, EKONOMI, ADMINISTRASI, and PROGRAMMER, each with a small icon.



REPUBLIK INDONESIA  
KEMENTERIAN HUKUM DAN HAK ASASI MANUSIA

# SURAT PENCATATAN CIPTAAN

Dalam rangka perlindungan ciptaan di bidang ilmu pengetahuan, seni dan sastra berdasarkan Undang-Undang Nomor 28 Tahun 2014 tentang Hak Cipta, dengan ini menerangkan:

Nomor dan tanggal permohonan : EC00202005048, 5 Februari 2020

## Pencipta

Nama : **Fatmasari, S.Kom, Adi Supriyatna, M.Kom, , dkk**  
Alamat : Jl. Cipinang Kebembem RT.07 RW.13 Kel. Cipinang, Kec. Pulogadung, Jakarta Timur, Dki Jakarta, 13240  
Kewarganegaraan : Indonesia

## Pemegang Hak Cipta

Nama : **Fatmasari, S.Kom, Adi Supriyatna, M.Kom, , dkk**  
Alamat : Jl. Cipinang Kebembem RT.07 RW.13 Kel. Cipinang, Kec. Pulogadung, Jakarta Timur, 7, 13240  
Kewarganegaraan : Indonesia  
Jenis Ciptaan : **Program Komputer**  
Judul Ciptaan : **APELRIR (Aplikasi Pemilihan Karir)**

Tanggal dan tempat diumumkan untuk pertama kali di wilayah Indonesia atau di luar wilayah Indonesia : 30 Mei 2019, di Purwokerto

Jangka waktu perlindungan : Berlaku selama 50 (lima puluh) tahun sejak Ciptaan tersebut pertama kali dilakukan Pengumuman.

Nomor pencatatan : 000178397

adalah benar berdasarkan keterangan yang diberikan oleh Pemohon.

Surat Pencatatan Hak Cipta atau produk Hak terkait ini sesuai dengan Pasal 72 Undang-Undang Nomor 28 Tahun 2014 tentang Hak Cipta.



a.n. MENTERI HUKUM DAN HAK ASASI MANUSIA  
DIREKTUR JENDERAL KEKAYAAN INTELEKTUAL

Dr. Freddy Harris, S.H., LL.M., ACCS.  
NIP. 196611181994031001

**LAMPIRAN PENCIPTA**

No	Nama	Alamat
1	Fatmasari, S.Kom	Jl. Cipinang Kebembem RT.07 RW.13 Kel. Cipinang, Kec. Pulogadung
2	Adi Supriyatna, M.Kom	Jl. Gamprit 2 Ujung RT.07 RW.14 Kel. Jatiwaringin, Kec. Pondok Gede
3	Irmawati Carolina, S.Si, M.Kom	Jl. Buncit Raya Gg Musholla Ainul Yaqin No.36A Kel. Kalibata Kec. Pancoran
4	Annisa Iryanti Nur	Kp. Pisangan RT.06 RW.03 Kel. Penggilingan Kec. Cakung
5	Halimatun Rohmah	Dusun Pengadegan RT.06 RW.05 Kel. Pener Kec, Taman

**LAMPIRAN PEMEGANG**

No	Nama	Alamat
1	Fatmasari, S.Kom	Jl. Cipinang Kebembem RT.07 RW.13 Kel. Cipinang, Kec. Pulogadung
2	Adi Supriyatna, M.Kom	Jl. Gamprit 2 Ujung RT.07 RW.14 Kel. Jatiwaringin, Kec. Pondok Gede
3	Irmawati Carolina, S.Si, M.Kom	Jl. Buncit Raya Gg Musholla Ainul Yaqin No.36A Kel. Kalibata Kec. Pancoran
4	Annisa Iryanti Nur	Kp. Pisangan RT.06 RW.03 Kel. Penggilingan Kec. Cakung
5	Halimatun Rohmah	Dusun Pengadegan RT.06 RW.05 Kel. Pener Kec, Taman

