


<p>Ruang lingkup dan kedalaman pembahasan</p>	<p>Pembahasan tentang Cukup dalam</p>
<p>Kecukupan dan kemutakhiran data/informasi dan metodologi</p>	<p>Cukup Mutakhir dan jup^x data/info serta Metodologi</p>
<p>Kelengkapan unsur dan kualitas Penerbit</p>	<p>Penerbit Cukup Berhaditas dan Sesuai Bidang penerbit</p>

Jakarta, 09 November 2023
 Reviewer 1



Prof. Dr. Alek, MPd.

NIDN : 2012096901
 Unitkerja : UIN Syarif Hidayatullah Jakarta
 BidangIlmu : Pendidikan Bahasa Inggris
 Jabatan Akademik (KUM) : Profesor (1052)
 PendidikanTerakhir : S3

**LEMBAR
HASIL PENILAIAN SEJAWAT SEBIDANG ATAU PEER REVIEW
KARYA ILMIAH : PATEN/HAK CIPTA**

Informasi Paten :
 Judul Karya Ilmiah (Patent) : Cara Penggunaan Website Perlengkapan dan Peralatan Baby dan ids Pada PT Kio Baby Shop
 Jumlah Penulis : 15 Penulis
 Status Pengusul : Penulis Ke 11
 Identitas Paten :
 a. Instansi Pembari Sertifikat : Kementerian Hukum dan Hak Asasi Manusia
 b. Tgl. & Tempat diumumkan : 29 Juni 2020 di Jakarta
 c. Jangka Wkt. Perlindungan : 50 Tahun
 d. No. & Tgl. Pendaftaran : EC0020202226, 29 Juni 2020
 e. Alamat Web Ciptaan : <https://e-hakcipta.dgip.go.id/>

Internasional
 Nasional
 Kategori Publikasi Paten (beri \surd pada kategori yang tepat) :

I. Hasil Penilaian Validasi :


No	Aspek	Uraian/Komentar Penilaian
1	Indikasi Plagiasi	Tidak ada temuan pelanggaran plagiasi
2	Linieritas	

II. Hasil Penilaian Peer Review:

Komponen Yang Dinilai	Nilai Maksimal Paten (isi kolom yang sesuai)		Nilai Akhir Yang Diperoleh
	Internasional	Nasional	
Kelengkapan dan kesesuaian unsur isi Paten (10%)	1,5		0,642
Ruang lingkup dan kedalaman pembahasan (30%)	4,5		0,126
Kecukupan dan kemutakhiran data/informasi dan metodologi (30%)	4,5		0,126
Kelengkapan unsur dan kualitas Penerbit (30%)	4,5		0,126
Total = (100%)	15		0,142
Kontribusi pengusul: (contoh: nilai akhir peer X penulis pertama penulis = 56 X 60% = 33,6 (nilai akhir yang diperoleh pengusul))			0,142
Kelengkapan kesesuaian unsur	Lembar Review dan Lengkap!		

<p>Ruang lingkup dan kedalaman pembahasan</p>	<p>Memiliki keseratan kedalaman pembahasan pada ruang lingkup ini</p>
<p>Kecukupan dan kemutakhiran data/informasi dan metodologi</p>	<p>Data dan informasi memiliki kelengkapan dan kemutakhiran pada metodologi.</p>
<p>Kelengkapan unsur dan kualitas Penerbit</p>	<p>Memiliki kelengkapan unsur dan kemutakhiran yang memadai</p>

Jakarta, 10 November 2023
 Reviewer 2



Dr. Bejo Sutrisno, M.Pd

NIDN : 0422097103
 Unitkerja : STIBA-IEC JAKARTA
 BidangIlmu : Pendidikan Bahasa Inggris
 Jabatan Akademik (KUM) : Lektor Kepala (400)
 PendidikanTerakhir : S3

Cara Penggunaan Website Perlengkapan dan Peralatan Baby dan Kids Pada PT Kio Baby Shop

by Sabil Sabil

Submission date: 18-Oct-2023 02:17PM (UTC+0800)

Submission ID: 2199452603

File name: ite_Perlengkapan_dan_Peralatan_Baby_Shop_di_PT_Kio_Baby_Shop.pdf (978.96K)

Word count: 225

Character count: 1266

Cara Penggunaan Website Perlengkapan dan Peralatan Baby dan Kids Pada PT Kio Baby Shop

1. Hal pertama yang harus dilakukan adalah Login. Pada Website ini terdiri dari 2 hak akses level. Yaitu Admin (Owner) dan User (Customer). Di bawah ini adalah tampilan apabila admin telah berhasil melakukan login dengan mengisi username dan password



2. Menu Admin, terdiri dari Home, Ubah Password Admin, Data Provinsi, Data Kategori, Data Barang, Data Pelanggan, Pemesanan Barang, Konfirmasi Transfer, laporan dan Logout.



3. Pada menu Data Provinsi terdiri dari No, Nama Provinsi, Biaya Kirim (dihitung dari alamat PT. Kio Baby Shop) dan action yang terdiri dari tambah, edit dan hapus.



The screenshot shows the admin dashboard for KIO Baby & Kids. At the top is a colorful banner with the logo and a rainbow. On the left is a navigation menu. The main content area displays a table titled 'DATA PROVINSI' with a '+ Tambah data' button. The table lists provinces and their shipping costs.

No	Nama Provinsi	Biaya Kirim (Rp)	Tools	
1	Aceh, D.I	33.000	Edit	Delete
2	Bali	20.000	Edit	Delete
3	Banten	10.000	Edit	Delete
4	Bengkulu	22.000	Edit	Delete
5	DKI Jakarta	10.000	Edit	Delete
6	Gorontalo	48.000	Edit	Delete
7	Jambi	20.000	Edit	Delete
8	Jawa Barat	15.000	Edit	Delete
9	Jawa Tengah	15.000	Edit	Delete
10	Jawa Timur	20.000	Edit	Delete
11	Kalimantan Barat	53.000	Edit	Delete

Berikut adalah tampilan saat admin ingin menambah data provinsi



The screenshot shows the 'TAMBAH DATA PROVINSI' form in the admin dashboard. The form has three input fields: 'Kode' with the value 'P33', 'Nama Provinsi', and 'Biaya Kirim (Rp)'. A 'SIMPAN' button is located below the fields. The navigation menu on the left is visible, with 'Password Admin' highlighted.

4. Pada Halaman Data Barang terdiri dari No, Kode Barang, Nama Barang, Stok dan Harga, dengan menu action Tambah, Ubah dan Hapus.

DATA BARANG

[+ Tambah data](#)

No	Kode	Nama Barang	Stok	Harga (Rp)	Tools
1	B0001	Bika Botol	12	55.000	Edit Delete
2	B0002	Gabag Botol	12	65.000	Edit Delete
3	B0003	Modena Botol	12	57.000	Edit Delete
4	B0004	Baju Bayi	12	95.000	Edit Delete
5	B0005	Kereta Dorong Bayi Baby Stoler Kajimaku	3	550.000	Edit Delete

Jumlah Data : 5 Halaman ke : 1

Berikut adalah tampilan saat admin melakukan action Tambah Data Barang

TAMBAH DATA BARANG

Kode :

Harga Modal (Rp) :

Harga Jual (Rp) :

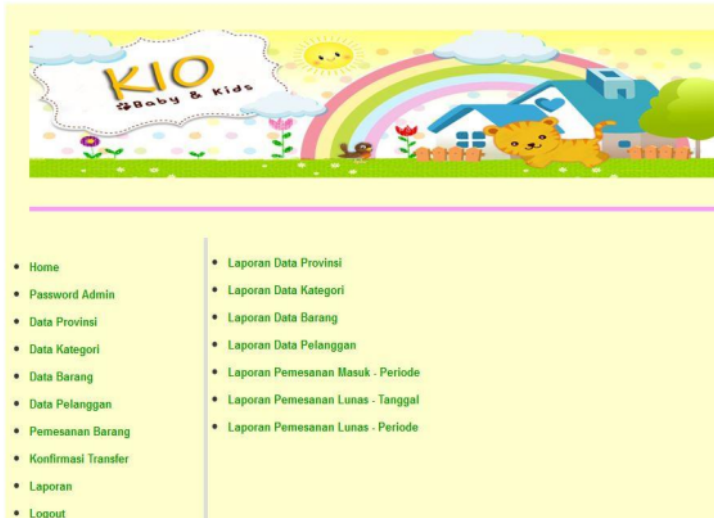
Jumlah Stok :

File Gambar : Tidak ada berkas dipilih.

Keterangan :

Kategori :

5. Laporan pada website ini terdiri dari Menu Laporan Provinsi, Laporan Kategori, Laporan Barang, Laporan Pelanggan atau Customer, Laporan Pemesanan Masuk dan Pemesanan Lunas.



Berikut adalah tampilan Laporan Pemesanan Masuk



Berikut tampilan page Laporan Pemesanan yang sudah Lunas



6. Berikut adalah tampilan dari beranda Website Perlengkapan Baby Pada PT Kio Baby Shop

[Status : Belum Login | User : Tamu]

KIO
Baby & Kids

Cari Barang Cari

BERANDA TENTANG KAMI BARANG PANDUAN KONFIRMASI

LOGIN

Username :

Password :

Login

> Pendaftaran Baru

KATEGORI

- > BAJU
- > BOTOL
- > breast fump
- > CELANA
- > coler bag
- > ice gell
- > KAOS KAKI

KOLEKSI BARANG

Bka Botol
BAHAN KACA MUDAH DI BERSHKAN ISI 8 PCS ...
Stok : 12
Rp. 55.000
Selengkapnya...
Beli

Gabag Botol
GABAG BOTOL
Stok : 12
Rp. 65.000
Selengkapnya...
Beli

Modena Botol
BAHAN PLASTIC MUDAH DI BAWA / EMANA MANA

7. Page Panduan Belanja merupakan cara untuk dapat melakukan belanja hingga di website ini.

LOGIN

Username :

Password :

Login

> Pendaftaran Baru

KATEGORI

- > BAJU
- > BOTOL
- > breast fump
- > CELANA
- > coler bag
- > ice gell
- > KAOS KAKI
- > PAMPERS
- > SUSU
- > TOPI

PEMBAYARAN

PANDUAN BELANJA

1. Pertama, silahkan Anda mendaftar sebagai member pelanggan di web ini. Caranya, klik [Pendaftaran Baru](#) di bawah kotak **LOGIN**.
2. Lengkapi data-data form Pendaftaran, juga Username dan Password harus Anda ingat.
3. Login menggunakan Username dan Password yang sudah Anda miliki saat mendaftar tadi.
4. Lakukan pemesanan barang dengan mengklik menu **Beli** yang ada di setiap Barang, dan barang yang sudah dipilih akan masuk ke [Keranjang Belanja](#), dan Anda dapat mengubah jumlah barangnya, atau juga bisa dihapus jika memang mau dibatalkan.
5. Jika sudah selesai memilih barang, klik menu/tombol [Lanjutkan](#), lalu Anda akan dibawa ke halaman konfirmasi (form) kemana barang akan dikirim. Silahkan isikan data alamat lengkap tempat pengiriman barang. Meskipun Anda sudah memiliki data pribadi, akan tetapi pada halaman ini tetap harus Anda isi, karna datanya bisa juga dengan alamat orang lain sebagai tujuan pengiriman.
6. Setelah pemesanan selesai, barang akan masuk ke daftar **Transaksi Pesan**.
7. Anda dapat melakukan pembayaran dengan cara transfer ke rekening Pemilik Toko.
8. Setelah Anda melakukan pembayaran, Anda dapat melakukan [Konfirmasi Pembayaran](#).
9. Konfirmasi pembayaran akan dibaca oleh Admin, jika memang sudah benar (uang transferan Anda sudah masuk ke rekening Kami), maka status pemesanan barang Anda akan diset dari status **Pesan** menjadi **Lunas**, dan pemilik toko siap mengirim barang ke alamat Anda.
10. Setelah barang dikirim, pemilik toko dapat mengkonfirmasi ke pada Anda, nomor resi pengiriman yang didapat dari POS atau agen paket yang digunakan.
11. Anda menerima barangnya.

8. Page di bawah ini, merupakan halaman untuk mendaftar sebagai Customer atau pelanggan.

[Status : Belum Login | User : Tamu]

KIO
Baby & Kids

Cari Barang

BERANDA TENTANG KAMI BARANG PANDUAN KONFIRMASI

LOGIN	PENDAFTARAN PELANGGAN
Username : <input type="text"/>	Nama Pelanggan : <input type="text"/>
Password : <input type="text"/>	Kelamin : ▾
<input type="button" value="Login"/>	E-Mail : <input type="text"/>
› Pendaftaran Baru	No. Telepon : <input type="text"/>
KATEGORI	DATA LOGIN
› BAJU	Username : <input type="text"/>
› BOTOL	Password : <input type="text"/>
› breast fump	Password (Lagi) : <input type="text"/>
› CELANA	<input type="button" value="Daftar"/>
› color ban	

Cara Penggunaan Website Perlengkapan dan Peralatan Baby dan Kids Pada PT Kio Baby Shop

ORIGINALITY REPORT

0%

SIMILARITY INDEX

0%

INTERNET SOURCES

0%

PUBLICATIONS

0%

STUDENT PAPERS

MATCH ALL SOURCES (ONLY SELECTED SOURCE PRINTED)

Exclude quotes Off

Exclude matches < 20%

Exclude bibliography Off